

本応募用紙でご応募いただく方は、予選エントリー締切2025年2月28日(金)必着にて送付ください。

第15回 全国エステティックサロン ビューティーフォトコンテスト 応募用紙

ご応募は**お一人様につき一冊**ご用意ください。一人のお客様が
ボディ・フェイス両方に応募される場合はそれぞれ**1冊ずつ**ご用意ください。

応募用紙が足りない場合はコピーいただくか、フォトコンテストWEBページ*からダウンロードしてお使いください。

サロン名	
トリートメント 担当者氏名	フリガナ フリガナ
お客様氏名	フリガナ フリガナ
応募部門	<input type="checkbox"/> ボディ部門 <input type="checkbox"/> フェイス部門 <small>※ご応募いただいたサロン様に、施術を行った回数や期間など施術内容の詳細をお聞きすることや、 写真の追加提出をお願いすることがございます。</small>
チェック項目 <small>※書類を発送する前に 必ずご確認ください。</small>	<input type="checkbox"/> 参加同意書(P.2)にお客様のご署名をいただきましたか？ <input type="checkbox"/> 応募内容同意書(P.3)に担当スタッフ様のご署名はありますか？ <input type="checkbox"/> 必須事項はすべて記入されましたか？(応募用紙作成の詳細はP.4) <input type="checkbox"/> 写真のデジタルデータはご用意されましたか？(デジタルデータ作成の詳細はP.5) <input type="checkbox"/> 写真はしっかりとのりまたは両面テープで貼付けましたか？ ⚠ 上記事項に不備がある場合、審査対象外となる場合があります。
データ送付方法	<input type="checkbox"/> WEB提出 <input type="checkbox"/> 記録メディア(USBメモリーなど)を郵送

予選エントリー締切 **2025年2月28日(金) 必着**



この冊子の内容をよくお読みいただきご応募ください。

<https://www.ritsubi.co.jp/contest/>

*フォトコンテストWEBページは左記QRまたは上記URLから。

DATA	PHOTO	
------	-------	--

お客様用 コンテスト参加同意書(必須)

下記の注意事項をよく読み、ご了承の上お申し込みください。

同意書にお客様のご署名がない場合、審査の対象となりませんのでご注意ください。



ご応募いただいた写真は、受賞の有無に関わらず、当社または当社の許諾を受けた者が**広告として使用いたします**のであらかじめご了承ください。

※フェイスの結果写真を使用させていただく場合は、目線を入れて使用いたします。

【注意事項】

- ①ご参加いただけるお客様は、既往症がなく心身ともに健康な方に限ります。妊娠されているお客様は、ご参加いただけません。
- ②トリートメント代金(サロンによって異なります)はお客様のご負担となります。
- ③**ご提供いただいた写真や情報に関する肖像権・著作権等すべての権利は株式会社リツビに帰属いたします。**
- ④コンテストへのお申し込みは、トリートメントを受けたご本人様が応募を希望された場合のみ可能です。トリートメントを行ったサロンを含め、他者の推薦のみでのお申し込みは受付られませんのでご了承ください。
※未成年の方が申し込まれる場合、親権者の同意をいただきますよう、お願いいたします。

【個人情報の管理】

当社(株式会社リツビ)ではお客様の個人情報につき、次のとおり適正に取得・管理いたします。

- ①個人情報を取扱うにあたり、個人情報保護法をはじめ、適用される諸法令、規範遵守を徹底し、適切且つ慎重に管理いたします。
- ②個人情報の流出、盗難及び紛失をしないよう厳重な管理を行っております。
- ③個人情報を常に正確に保持するよう厳重な管理を行っております。
- ④個人情報の改ざん・漏洩・不正アクセス等に対し、最大の努力をもって安全対策を講じています。
- ⑤個人情報は、ご本人の許可なく第三者へ提供することはありません。ただし、法令に基づく場合等、正当な理由がある場合のみ情報を開示させていただきます。
- ⑥個人情報開示の際は、利用目的を明らかにし、お客様自身にきちんと確認いたします。取得した個人情報は利用目的の範囲内でのみ使用いたします。
- ⑦個人情報について、ご提供いただいたご本人から、開示・訂正・削除・利用停止の依頼を受けた場合は、法令に則り速やかな対応をいたします。
- ⑧ご応募にあたりご提供された個人情報は、ご本人への連絡・審査・選考等、コンテストの実施に必要な範囲で利用します。当社および当社の許諾を受けた者が写真を広告等に使用する際には、氏名・住所・電話番号等の個人情報は一切掲載いたしません。

上記事項に同意し、第15回全国エステティックサロンビューティーフォトコンテストに参加いたします。

西暦 年 月 日

氏 名 ※必ずお客様が自署してください。	
住 所 〒 -	
電話番号(自宅)	携帯番号

●未成年の方が申し込まれる場合、親権者の同意をいただきますよう、お願いいたします。

親権者の氏名 ※必ずご親権者様が自署してください。

担当スタッフ様用 応募内容同意書 (必須)

公正な審査を進めるにあたり、下記の確認事項をよく読み、ご了承の上お申し込みください。
同意書にご担当者様のご署名がない場合、審査の対象となりませんのでご注意ください。

【応募資格】

当社の指定商品を用いたサロンケアやホームケアを行ったお客様の結果写真が審査の対象となります。

※当社指定商品以外のマシンやスキンケア化粧品、サプリメントなどを併用している場合は、応募用紙P.6の「★リツビ指定商品以外の併用」の記入欄に詳細をご記入ください。

■下記に該当する応募写真は審査対象外となります。

受賞のご案内後であっても応募資格に反していることが判明した場合は、受賞資格を失います。

- 複数のエステティックサロンでトリートメントを受けているお客様(トリートメント内容や回数が正確に把握できないため)
- 過去に「全国エステティックサロンビューティーフォトコンテスト」に応募した写真(但し、トリートメント期間が追加されている場合はご応募いただけます。)

【コンテスト指定商品】

endermologie® HUBER 360® FIIT Thermo Shape® **INSHAPE**
Beauty
iMeso **WONDER** exuviance® **MESOCEUTICAL®**

エンダモロジー、ヒューバー、サーモ・シェイプ、インシェイプビューティー、ワンダーシェイプ、アイメソ、エクスピアンス、メソシューティカル、その他リツビ取り扱い商品(セラビムボディシリーズ等)が指定商品となります。

上記の応募資格およびコンテスト指定商品について理解し、同意いたします。

トリートメントを行ったサロン様

西暦 年 月 日

法人名	サロン名 ※店舗名まで正確にご記入ください。
トリートメント担当者名 ※必ずご担当者様が自署してください。	
住所 〒	都道 府県
e-mail @	
電話番号 ※受賞された際、記載していただいた番号をフォトコンテストページへ掲載いたします。掲載を希望しない場合は右にチェック☑を入れてください。	<input type="checkbox"/> 掲載しない
サロンホームページURL ※受賞された際、記載していただいたURLをフォトコンテストページへ掲載いたします。掲載を希望しない場合は右にチェック☑を入れてください。 http://	<input type="checkbox"/> 掲載しない

応募用紙作成～送付までの手順

※ 応募用紙に写真が貼付されていない場合、審査の対象にはなりません。

STEP1. 応募用紙の用意

- ご応募される方お一人様につき一冊ご用意ください。
- 一人のお客様がボディとフェイスの両方にご応募される場合は、ボディとフェイスそれぞれ一冊ずつご用意ください。
- ※ 応募用紙が足りない場合は、コピーしてお使いになるか、フォトコンテストWEBページからダウンロードしてお使いください。

WEBページ <https://www.ritsubi.co.jp/contest/>

お一人様につき
1冊 1部門が
基本となります！



STEP2. 必要事項の記入

- 必須項目をすべてご記入ください。
- 参加同意書に、お客様からご署名をいただけてください。また、トリートメントを担当されたスタッフ様も応募内容をご確認の上、ご署名ください。



※ お客様、担当スタッフ様両名のご署名がない場合、審査の対象にはなりません。
※ 必ず本人自署でご署名ください。

お客様用署名欄

担当スタッフ様用署名欄

STEP3. 結果写真の貼付

- 写真は剥がれないようにしっかりとのりまたは両面テープで貼付けてください。
- ※ ご提供いただいた写真は、受賞の有無に関わらず、当社または当社の許諾を受けた者が広告に使用する場合がございます。あらかじめご了承ください。

STEP4. コメントの記入

- 担当スタッフ様がトリートメントを行う際に工夫された点や、最も変化が感じられたポイント、お客様のご感想などのコメントをご記入ください。
- ※ いただいたコメントは広告等に使用する際、掲載紙面の都合上、大意が変わらない範囲内で一部加工させていただく場合がございます。

STEP5. 応募用紙を郵送

- 記入漏れがないか応募用紙表紙のチェック項目を確認しましょう。

郵送先住所

〒135-0063 東京都江東区有明3-6-11 東京ファッションタウンビル東館8階
株式会社リツビ 全国エステティックサロンビューティーフォトコンテスト事務局 宛

予選エントリー締切 **2025年2月28日(金) 必着**

デジタルデータ作成～送付までの手順

※デジタルデータのみお送りいただいても審査の対象にはなりません。必ず応募用紙をお送りください。

STEP1. デジタルデータの用意

- 結果写真のデジタルデータをご用意ください。

※携帯電話付属のカメラは明るさが変わりやすく、歪みが生じることが多いためご注意ください。

※カメラの画質モードは「高画質モード」「ファインモード」などの高画質設定を選択してください。
「MENU」や「設定画面」から変更可能です。推奨写真サイズは1200×1600ピクセル(画素)以上です。

※画像編集ソフト等を使用して、明るさ、色味等の加工を行わないでください。

フォトコンテスト
上位入賞の撮影ポイント

動画公開中 /



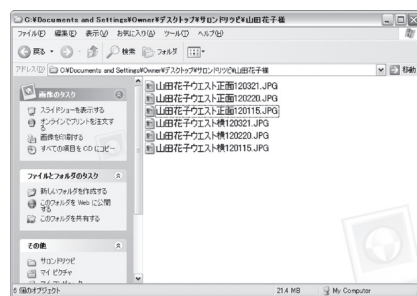
STEP2. データはお客様ごとにファイル名をつける

- 画像データのファイル名は「お客様のお名前+撮影部位+撮影日」にしてください。また、ファイル形式はJPEGにしてください。

【ファイル名参考】

山田花子顔正面240901.jpg

お客様のお名前 撮影部位 撮影日(上記の場合2024年9月1日)



WEBでデータ提出する場合

記録メディアを郵送する場合

STEP3. データを提出

- 下記URLから提出フォームへ飛び、説明に従ってデータを提出してください。

第15回全国エステティックサロン
ビューティフォトコンテスト
結果写真デジタルデータ提出フォーム

株式会社リツビ主催「第15回全国エステティックサロンビューティフォトコンテスト」へのご応募ありがとうございます。下記フォームより結果写真デジタルデータのご提出をお願いいたします。

※ファイル名が正しい場合、お客様の履歴・トレードマーク経過の再掲が可能です。審査対象外となる場合があります。

ファイルアップロード① 山田花子顔正面240901.jpg
ファイルサイズは100MB以下。

【ファイル名表記のお願い】 お客様氏名・撮影部位・撮影日
例) 山田花子顔正面240901

ファイルアップロード② 山田花子顔正面250201.jpg
ファイルサイズは100MB以下。

【ファイル名表記のお願い】 お客様氏名・撮影部位・撮影日
例) 山田花子顔正面250201

ファイルアップロード③

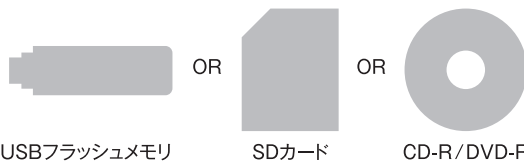
提出用URL

<https://form.run/@ritsubi-1629257770>



STEP3. 記録メディアを郵送

- デジタルデータをUSBフラッシュメモリ、SDカード、CD-R、DVD-R、のいずれかの記録メディアへ保存してください。



- 記録メディアにサロン名を記載してください。
- 破損を防ぐため、緩衝材(エアークッション)などで包んでください。※データの返却はしませんので、必ずバックアップを取ってください。

郵送先住所

〒135-0063 東京都江東区有明3-6-11
東京ファッションタウンビル東館8階
株式会社リツビ 全国エステティックサロンビューティ
フォトコンテスト事務局 宛

■ トリートメントを受けたお客様(必須)

氏名	性別 男・女	身長 cm
生年月日 西暦 年 月 日	年齢(トリートメント開始時) 歳	年齢(トリートメント終了時) 歳

■ トリートメント内容(必須)

※トリートメントを行った部位にチェックしてください。

<input type="checkbox"/> フェイス ※下記の中から特にケアに力を入れた項目があればチェックしてください。()内には○を付けてください。 <input type="checkbox"/> しみ・くすみ (額・頬・目元・口元・首・全顔・その他()) <input type="checkbox"/> しわ・たるみ (額・頬・目元・口元(ほうれい線)・フェイスライン・首・その他()) <input type="checkbox"/> ニキビ・毛穴 (額・頬・鼻・口元・顎・全顔・フェイスライン・首・その他()) <input type="checkbox"/> ボディ-全身 <input type="checkbox"/> ボディ-部分 (トリートメント部位:)

★ リツビ指定商品以外の併用(必須)

※該当する方にチェックしてください。併用された場合は内容もご記入ください。

<input type="checkbox"/> 併用あり <input type="checkbox"/> 併用なし
■ 具体的な内容 (例: 2024年1月~2024年8月 ●●社の▲▲トリートメントを3回、●●社の▼▼セラムをホームケアで1ヶ月使用)
.....
.....

■ 食事制限の有無(必須)

※該当する方にチェックしてください。

<input type="checkbox"/> 食事制限あり (インサイドTOFAも含む。その場合、P.9のチェックも忘れずに付けてください。) <input type="checkbox"/> 特になし
■ 食事制限の具体的な内容 (例: 夕食をインサイドTOFAに置きかえ、炭水化物を控えて野菜中心の食生活にした。)
.....
.....

■ 運動の有無(必須)

※該当する方にチェックしてください。※運動を行ったことによって、受賞に不利になることはありません。

<input type="checkbox"/> 運動あり ※トリートメント開始以前から続けていたものは除く <input type="checkbox"/> 特になし
■ 運動の具体的な内容 (例: 毎日、朝食後に3km程度のジョギングを3ヶ月続けた。)
.....
.....

■ 使用ブランド[マシン] (必須)

※ 使用したブランドや機器名にチェックしてください。

エンダモロジー

endermologie®

【機種】

- アライアンス SPA / アライアンス プレミアム / アライアンス /
アライアンス ラボ SPA / アライアンス ラボ プレミアム / アライアンス ラボ
- インテグラル 2s ブラックライン / インテグラル 2s ブラックライン Body / エンダモラボ 2s ブラックライン
- インテグラル 2s / エンダモラボ 2s
- インテグラル s / インテグラル s Body / エンダモラボ s
- キーモジュール2S キーモジュールS モビリフト コネクト モビリフト
- Lift M6 Lipo M6 ST

HUBER 360 FIIT

HUBER 360® FIIT

サーモ・シェイプ

Thermo Shape.

【機種】

- オーパス・ビューティー スパ・アクセント Deep スパ・アクセント 2 スパ・アクセント
- アクセント アクセント BODY

【ハンドピース】

- ユニポーラ / ユニラージ バイポーラ ユニフェイス ユニフォーム

インシェイプビューティー

iNSHAPE
Beauty

ワンダー

WONDER

【機種】

- ワンダーアクソン ワンダーフェイス

アイメソ

iMeso

- サロンケア ホームケア

セラピムボディシリーズ

SERAPM

【機種】

- セラピムボディP2 セラピムボディP4 セラピムボディE4 セラピムボディE8

その他のリツピ取り扱いマシン

- 上記チェック項目に該当商品がなかった場合はこちらへご記入ください。

.....
.....

■ 使用ブランド[化粧品] (必須)

※使用したブランドや化粧品等にチェックしてください。

エクスピアンス

exuviance

トリートメント

- PHA・水光ピールトリートメント

商品

サロンケア

- 【業務用】 クリア・クレンジング・ジェル
 スキン・バランス・ローション
 リバイタライジング・ピール・アンフォテリック20 リバイタライジング・ピール・アンフォテリック30
 リバイタライジング・ピール20 リバイタライジング・ピール35 NEOトーニング・ピール30
 ニュートライジング・ソリューション NEO バイオニック・マルチ・クレイマスク
 PHA15ローション マッド・トリートメント マルチ・リカバリー・セラム
 カーミング・セラム ラディアンス・デイフルイド SPF40
 ケラチン・ピール・バーム PRO モア・リテクスチャー PRO

【その他】 ※サロンケアで上記にない商品(旧業務用商品や店販用商品など)を使用した場合はこちらへご記入ください。

ホームケア

- 【クレンジング】 コンディショニング・ミルク
 コンディショニング・ジェル
 アクティブプラス・スキンウォッシュ
- 【拭取りパッド】 ピール・グロウ・パッド
- 【ローション】 トリートメント・ローションI
 トリートメント・ローションII
- 【美容液】 マルチファンクション・バイオニック・セラム ネオ・スキン・トーン
 スキン・ボリューム・セラム ブライトアイスムーサー ピール・グロウ・セラム
- 【朝の乳液】 アクティブプラス・デイトタイム・ケア SPF30
 デイリー・ブライトナー SPF35
- 【クリーム】 エピ・ジェネシス・クリーム
- 【ナイトクリーム】 イブニング・リカバリー・コンプレックス
 アクティブプラス・フェイスコントラー・ナイトクリーム
 アクティブプラス・ハイドロクリーム
- 【リップ】 シルクリップフィラー
- 【その他】 ※ホームケアで上記にない商品(旧商品など)を使用した場合はこちらへご記入ください。

■ 使用ブランド[化粧品・その他] (必須)

※ 使用したブランドや化粧品等にチェックしてください。

メソシューティカル

 MESOCEUTICAL®

トリートメント

- ホワイトスノーピール

商品

サロンケア

- 【 セラムライン 】 VCセラム アドバンスド FAセラム アドバンスド
 VA+Q10セラム B3セラム ナノホワイトセラム
- 【 インサイドライン 】 インサイドC²G2000 インサイドC²G2000Lift インサイドBioバランス
 インサイドAGシェイプ プロフェッショナル インサイドマルチヴィタフル
 インサイドTOFA インサイドシラタマブライト
- 【 バイオマスクライン 】 マルチ・ハイドレイティング・マスク Wライテニング・マスク
- 【 R.CODE 】 業務用：クレンジングオイル 業務用：パワーメディシステムアクティベータリバイブ
 業務用：スノーピール 業務用：ニュートライジングソリューション
 業務用：ステムサイクル エッセンスローション 業務用：アイジーン プロテクション
 コントロールウォッシュ メディシステム フェイスセラム メディシステム アイセラム
 エナジークリーム
- 【 その他 】 ※サロンケアで上記にない商品を使用した場合はこちらへご記入ください。

ホームケア

- 【 セラムライン 】 VCセラム アドバンスド FAセラム アドバンスド
 VA+Q10セラム B3セラム ナノホワイトセラム
- 【 インサイドライン 】 インサイドC²G2000 インサイドC²G2000Lift インサイドBioバランス
 インサイドAGシェイプ プロフェッショナル インサイドマルチヴィタフル
 インサイドTOFA インサイドシラタマブライト
- 【 バイオマスクライン 】 マルチ・ハイドレイティング・マスク Wライテニング・マスク
- 【 R.CODE 】 オイルクレンジングフォーム コントロールウォッシュ
 ステムサイクル エッセンスローション
 メディシステム フェイスセラム メディシステム アイセラム
 アイジーン プロテクション SPF35 PA++ エナジークリーム
- 【 その他 】 ※ホームケアで上記にない商品を使用した場合はこちらへご記入ください。

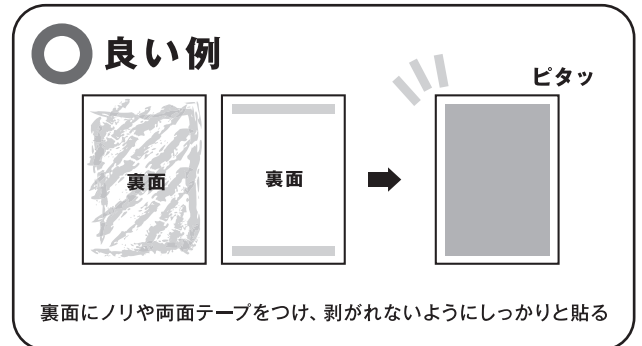
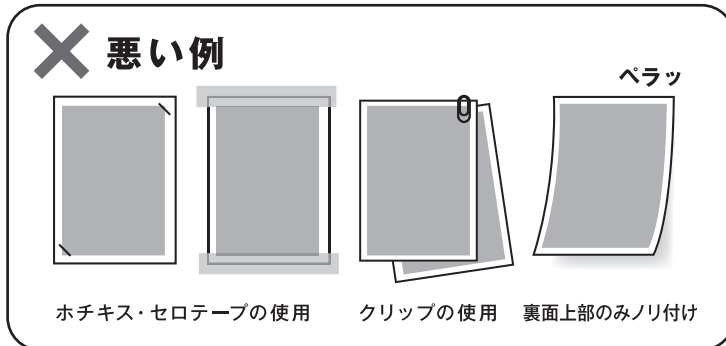
その他のリツピ取り扱い化粧品等

- リポシェイプクリーム (サロンケア ホームケア)
 KA・RO・YA・KA (コーヒー ルイボスティール)

【 その他 】 ※上記にない商品を使用した場合はこちらへご記入ください。

トリートメント結果ページ作成に関する注意事項

トリートメント前写真・最終結果写真を必ず貼ってください。
貼付けがない場合、審査対象外となります。



- 写真は剥がれないようにしっかりとのりまたは両面テープで貼付けしてください。
- 写真は写真専用紙（印画紙タイプ）にできるだけ綺麗な画質でプリントすることをおすすめします。
- 途中経過写真の提出は任意です。（長期トリートメントに該当される場合は必須）
- 写真が貼りきれない場合は、応募用紙をコピーしてお使いください。

【作成例】

撮影年月日を忘れずにご記入ください。

ボディ部門応募の場合は体重の記入必須です。

西暦	年	月	日	経過	年	ヶ月	任意	体重	kg
							任意	体脂肪率	%

※トリートメントごとに記入（例：エンダモロジー5回、サーモ・シェイプ3回） ※少数点第1位まで記入

最終結果	撮影日	西暦 2023年 12月 20日	経過	年 10ヶ月	ボディ部門	任意	体重	53.2 kg
必須	トリートメント回数	エンダモロジー16回、サーモ・シェイプ4回	任意	体脂肪率	22.0 %			

※トリートメントごとに記入（例：エンダモロジー5回、サーモ・シェイプ3回） ※少数点第1位まで記入

トリートメントごとに回数をご記入ください。

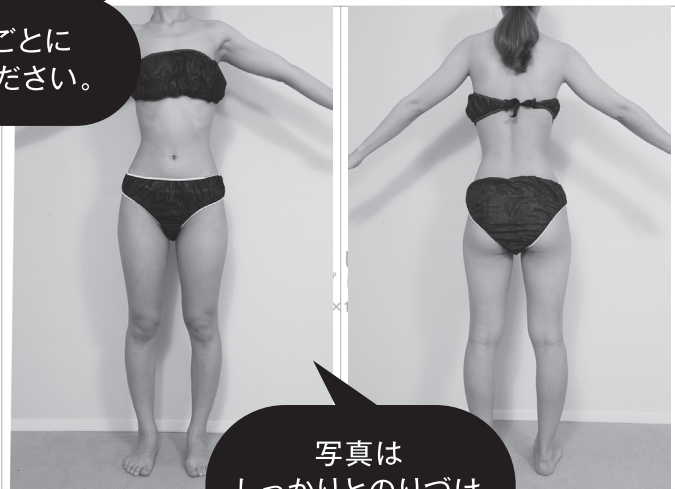
途中経過

テープや糊でしっかりと貼付してください
ロハンテープは使用しないでください
サイズ：L版(89mm×127mm)、2L版(127mm×178mm)

経過写真が複数回分ある場合はページをコピーしてお使いください。

途中経過

テープや糊でしっかりと貼付してください
セロハンテープは使用しないでください
サイズ：L版(89mm×127mm)、2L版(127mm×178mm)



写真はしっかりとのりづけしてください

最終結果

写真は、両面テープや糊でしっかりと貼付してください
ホチキス、セロハンテープは使用しないでください
写真プリント推奨サイズ：L版(89mm×127mm)、2L版(127mm×178mm)

トリートメント前 必須

撮影日

西暦

年

月

日

ボディ部門
必須

体重

kg

任意

体脂肪率

%

※少数点第1位まで記入

トリートメント前

写真は、両面テープや糊でしっかりと貼付してください
ホチキス、セロハンテープは使用しないでください
写真プリント推奨サイズ：L版(89mm×127mm)、2L版(127mm×178mm)

トリートメント前

写真は、両面テープや糊でしっかりと貼付してください
ホチキス、セロハンテープは使用しないでください
写真プリント推奨サイズ：L版(89mm×127mm)、2L版(127mm×178mm)

途中経過

撮影日

西暦

年

月

日

経過

年

ヶ月

任意

体重

kg

任意

トリートメント
回数

任意

体脂肪率

%

※トリートメントごとに記入(例:エンダモロジー16回、サーモシェイプ4回)

※少数点第1位まで記入

途中経過

写真は、両面テープや糊でしっかりと貼付してください
ホチキス、セロハンテープは使用しないでください
写真プリント推奨サイズ：L版(89mm×127mm)、2L版(127mm×178mm)

※経過写真が複数回分ある場合は
このページをコピーしてお使いください。

途中経過

写真は、両面テープや糊でしっかりと貼付してください
ホチキス、セロハンテープは使用しないでください
写真プリント推奨サイズ：L版(89mm×127mm)、2L版(127mm×178mm)

最終結果

必須

撮影日	西暦	年	月	日	経過	年	ヶ月	ボディ部門 必須	体重	kg
トリートメント 回数								任意	体脂肪率	%

※トリートメントごとに記入(例:エンダモロジー16回、サーモ・シェイプ4回)

※少数点第1位まで記入

最終結果

写真は、両面テープや糊でしっかりと貼付してください
ホチキス、セロハンテープは使用しないでください
写真プリント推奨サイズ：L版(89mm×127mm)、2L版(127mm×178mm)

最終結果

写真は、両面テープや糊でしっかりと貼付してください
ホチキス、セロハンテープは使用しないでください
写真プリント推奨サイズ：L版(89mm×127mm)、2L版(127mm×178mm)

施術内容詳細

施術内容 ※箇条書きにて具体的にご記入ください。

サロンケア

•

•

•

•

•

•

•

•

•

•

•

•

•

•

ホームケア

•

•

•

•

•

•

•

本応募用紙でご応募いただく方は、予選エントリー締切2025年2月28日(金)必着にて送付ください。

審査は2段階制です!

予選・最終審査結果発表までお待ちください。

※本応募用紙にて予選を通過したサロン様は、追加提出するものはございません。

フォトコンテスト スケジュール

予選	2024年 10月	予選エントリー 開始	本応募用紙P4,P5の内容に従ってご応募ください。
	2025年 2月28日	予選エントリー 締切	
	2025年 3月下旬	予選審査 結果発表	結果をご記入いただいたメールアドレス宛にご連絡させていただきます。 予選を通過したサロン様は、最終審査結果発表までお待ちください。
最終審査	2025年 4月	最終審査 受付開始	
	2025年 4月30日	最終審査 受付締切	
	2025年 6月	最終審査 結果発表	結果をご記入いただいたメールアドレス宛にご連絡させていただきます。 尚、受賞サロン様には郵送でも結果をお送りいたします。
	2025年 7月予定	第15回 全国エステティックサロン ビューティーフォトコンテスト 表彰式	

※スケジュールは変更となる場合がございます。

予選エントリー締切 **2025年2月28日(金) 必着**

